

المؤشرات الأسبوعية

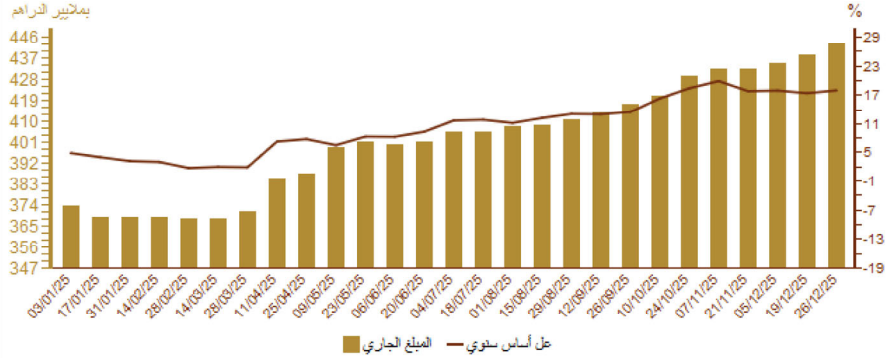
الأسبوع الممتد من 25 إلى 31 دجنبر 2025

الأصول الاحتياطية

التطور بملايير الدراهم ويعدد أشهر الواردات من السلع والخدمات

Δ%			المبلغ الجاري في %	
25/12/19	24/12/31	24/12/27	25/12/26	
1,1%	17,9%	18,0%	442,9	الأصول الاحتياطية

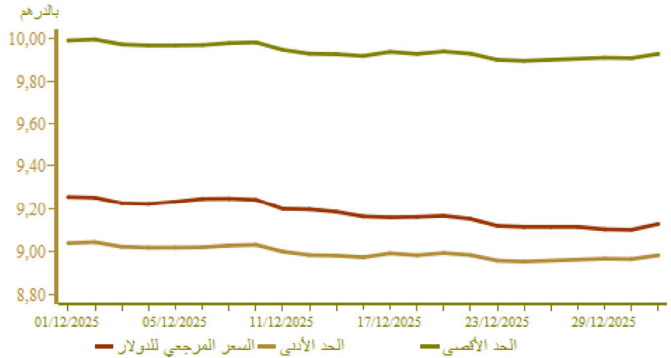
*ملايير الدراهم



نوفمبر 2025	أكتوبر 2025	سبتمبر 2025	نوفمبر 2024	
5 أشهر و 19 يوم	5 أشهر و 23 يوم	5 أشهر و 18 يوم	5 أشهر و 3 أيام	الأصول الاحتياطية ممثلة بعدد أشهر واردة السلع والخدمات

أسعار الصرف

25/12/31	25/12/30	25/12/29	25/12/26	25/12/25	25/12/24	
						السعر المرجعي
10.712	10.711	10.720	10.745	10.745	10.745	الأورو
9.128	9.101	9.104	9.115	9.115	9.115	الدولار الأمريكي
						عملية المزايدة
						العملة
						السعر المتوسط \$/درهم

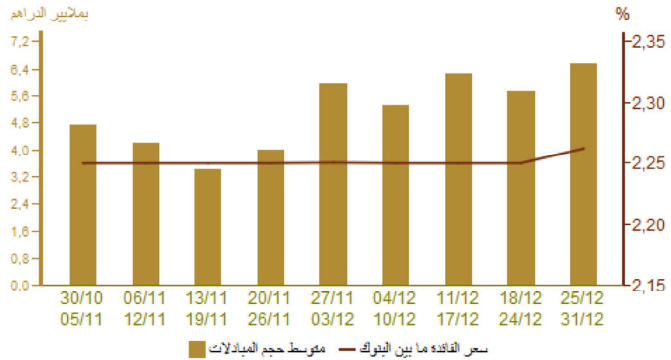


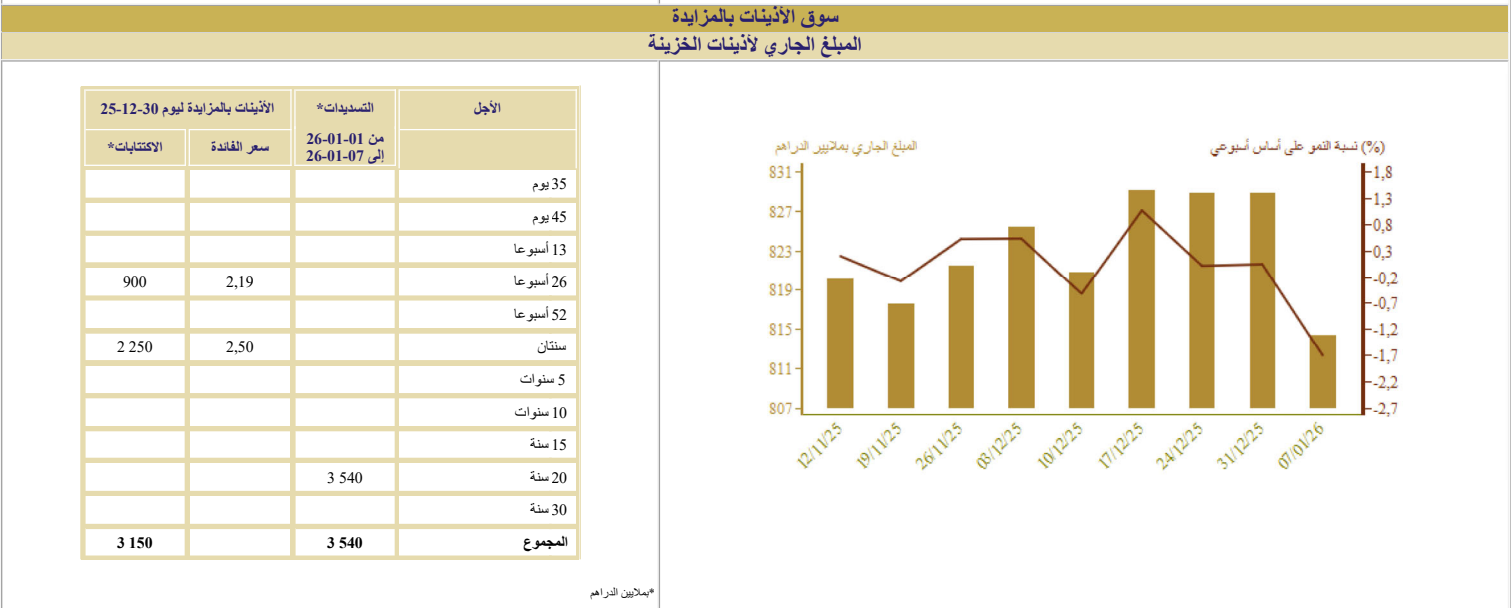
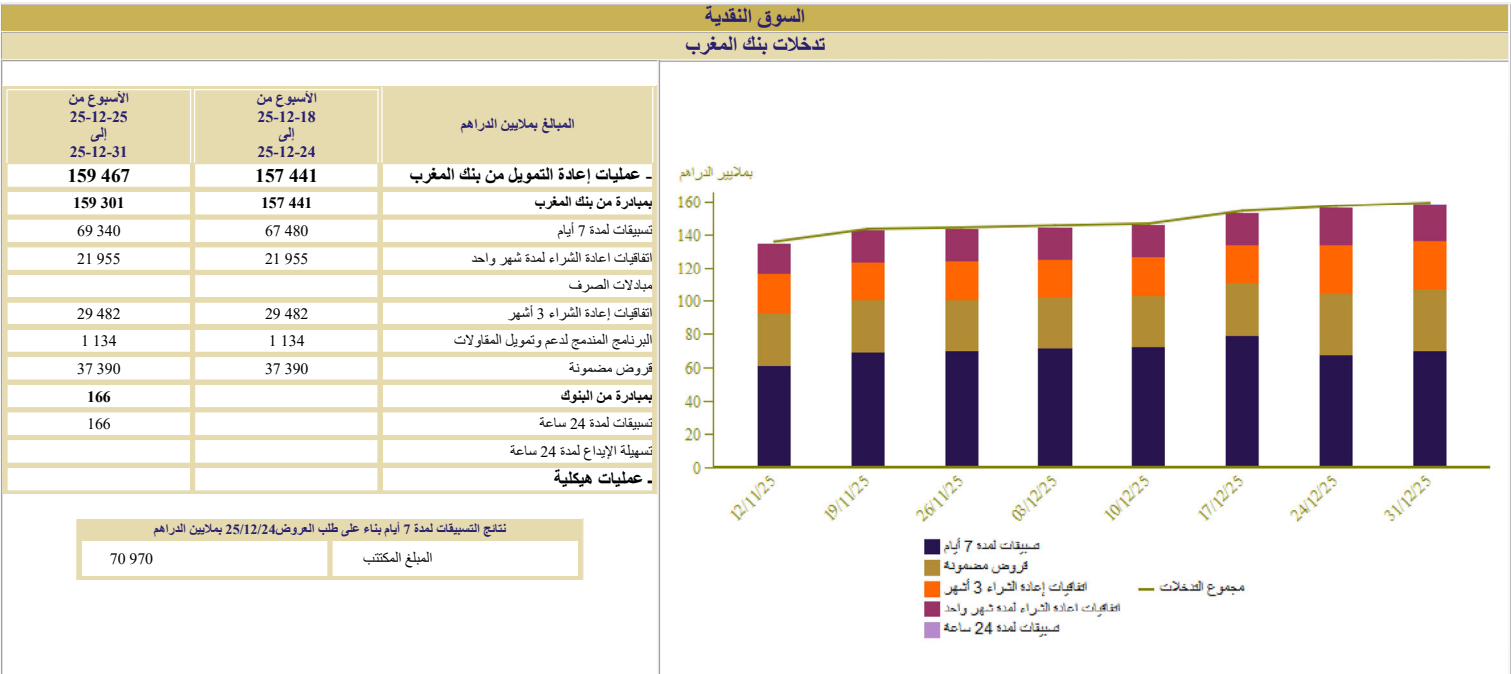
السوق القائمة ما بين البنوك

سعر الفائدة وحجم المبادلات

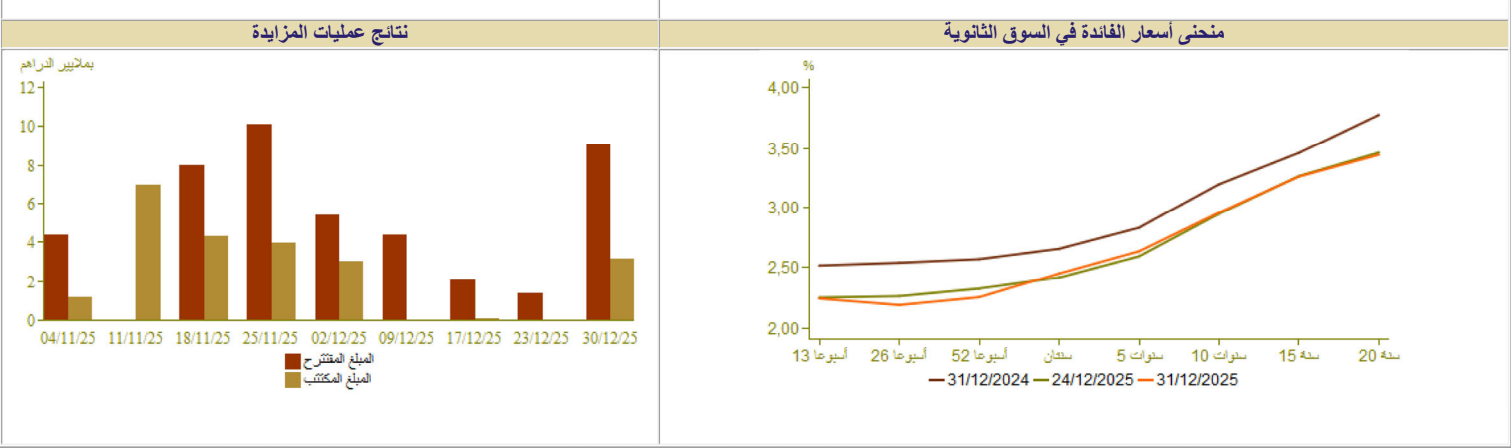
الأسبوع من 25-12-25 إلى 25-12-31	الأسبوع من 25-12-18 إلى 25-12-24	
2,26	2,25	سعر الفائدة ما بين البنوك
6 582,20	5 728,00	متوسط* حجم المبادلات

*ملايير الدراهم





المبلغ الجاري بمليين الدراهم

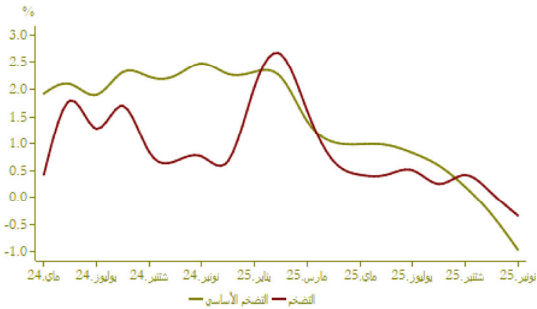


التضخم

Δ (%)			
نوفمبر 2025	أكتوبر 2025	نوفمبر 2025	
نوفمبر 2024	أكتوبر 2024	أكتوبر 2025	
-0,3	0,1	-0,6	*مؤشر أسعار الاستهلاك
-1,0	-0,3	-0,4	**مؤشر التضخم الأساسي

المصدر: (*) المتدنية السامية للتخطيط
(**) بنك المغرب

تطور التضخم على أساس سنوي (%)



أسعار الفائدة

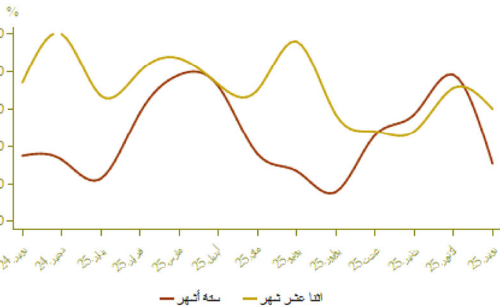
أسعار الفائدة الدائنة (%)

النصف الثاني من 2025	النصف الاول من 2026	
1,91	1,61	الحسابات على الدفتر - سعر الفائدة الأدنى

أسعار الفائدة (%) الدائنة	شتمبر 2025	أكتوبر 2025	نوفمبر 2025
ودائع ستة أشهر	2,57	2,78	2,31
ودائع اثنا عشر شهرا	2,48	2,71	2,60

أسعار الفائدة المدينة (%)	فصل 1-2025	فصل 2-2025	فصل 3-2025
المجموع	4,98	4,84	4,85
قروض للأفراد	5,96	5,77	5,71
قروض الإسكان	4,74	4,68	4,64
قروض الاستهلاك	7,13	6,88	6,89
قروض الشركات	4,84	4,72	4,74
حسب الهدف الاقتصادي			
تسهيلات الخزينة	4,73	4,64	4,72
قروض التجهيز	5,14	4,82	4,48
قروض العقار	5,48	5,47	5,37
حسب حجم الشركة			
الشركات الصغيرة جدا والصغيرة والمتوسطة	5,61	5,43	5,41
الشركات الكبرى	4,96	4,67	4,64

المصدر: البيانات الواردة في البحث الفصلي الذي يجره بنك المغرب لدى النظام اليكني

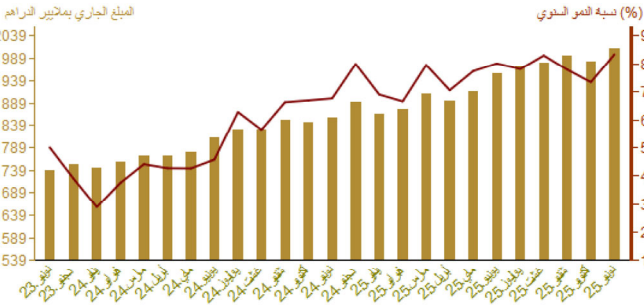


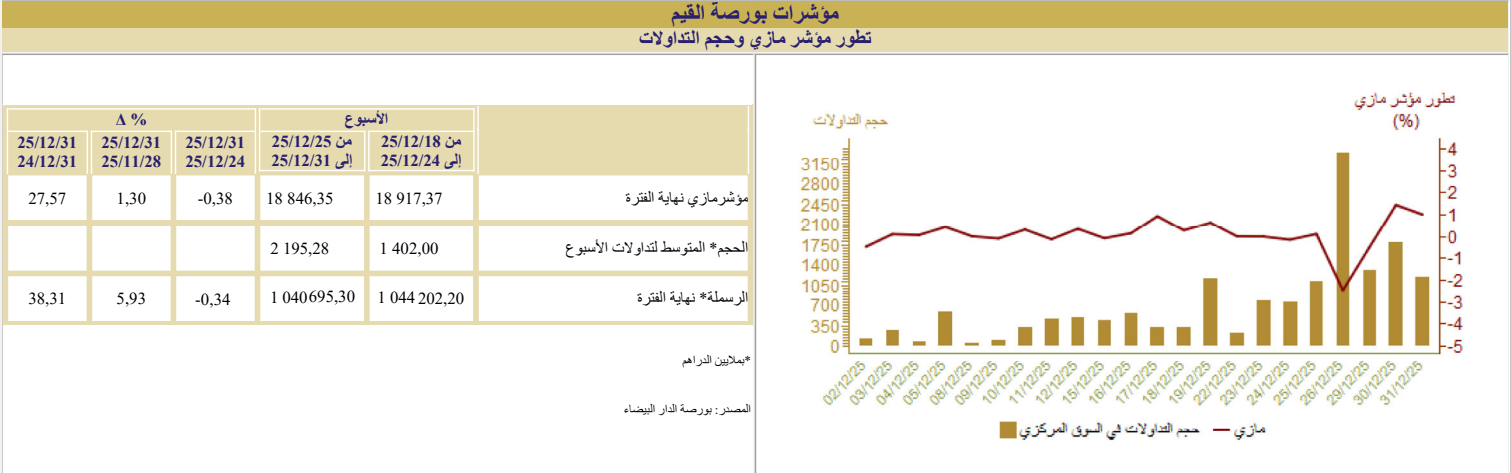
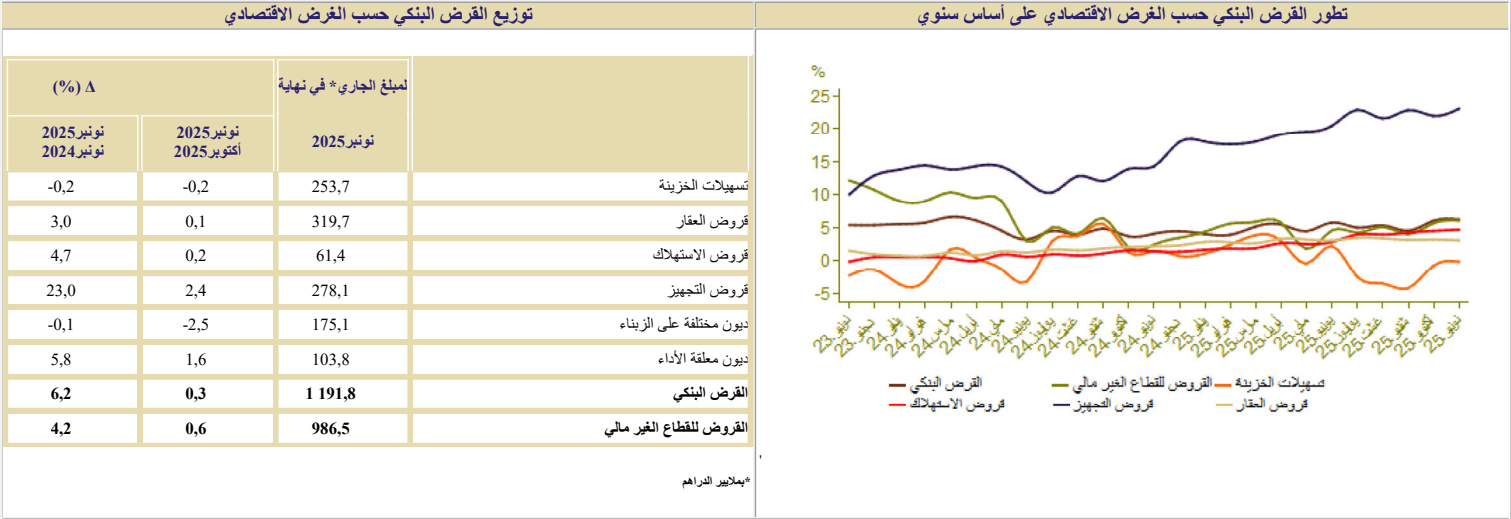
مجمعات النقد والتوظيفات السائلة

تطور المجموع 3م

Δ (%)		المبلغ الجاري* في نهاية 2025	
نوفمبر 2025	أكتوبر 2025		
13,1	2,0	485,0	العملة الائتمانية
10,2	1,6	1 032,7	العملة الكتانية
11,1	1,7	1 517,7	1م
1,9	0,1	192,1	التوظيفات تحت الطلب م-2م
10,0	1,5	1 709,8	2م
0,0	1,3	301,5	أصول نقدية أخرى م-3م
8,3	1,5	2 011,3	3م الكتلة النقدية
11,7	0,1	1 091,0	مجمع التوظيفات السائلة
17,4	0,7	434,1	الأصول الاحتياطية
-14,9	10,8	59,3	صافي الأصول الأجنبية لمؤسسات الإيداع الأخرى
6,3	3,8	361,7	الديون الصافية على الإدارة المركزية
7,7	0,8	1 485,6	القروض المقدمة للاقتصاد

*بملايير الدراهم

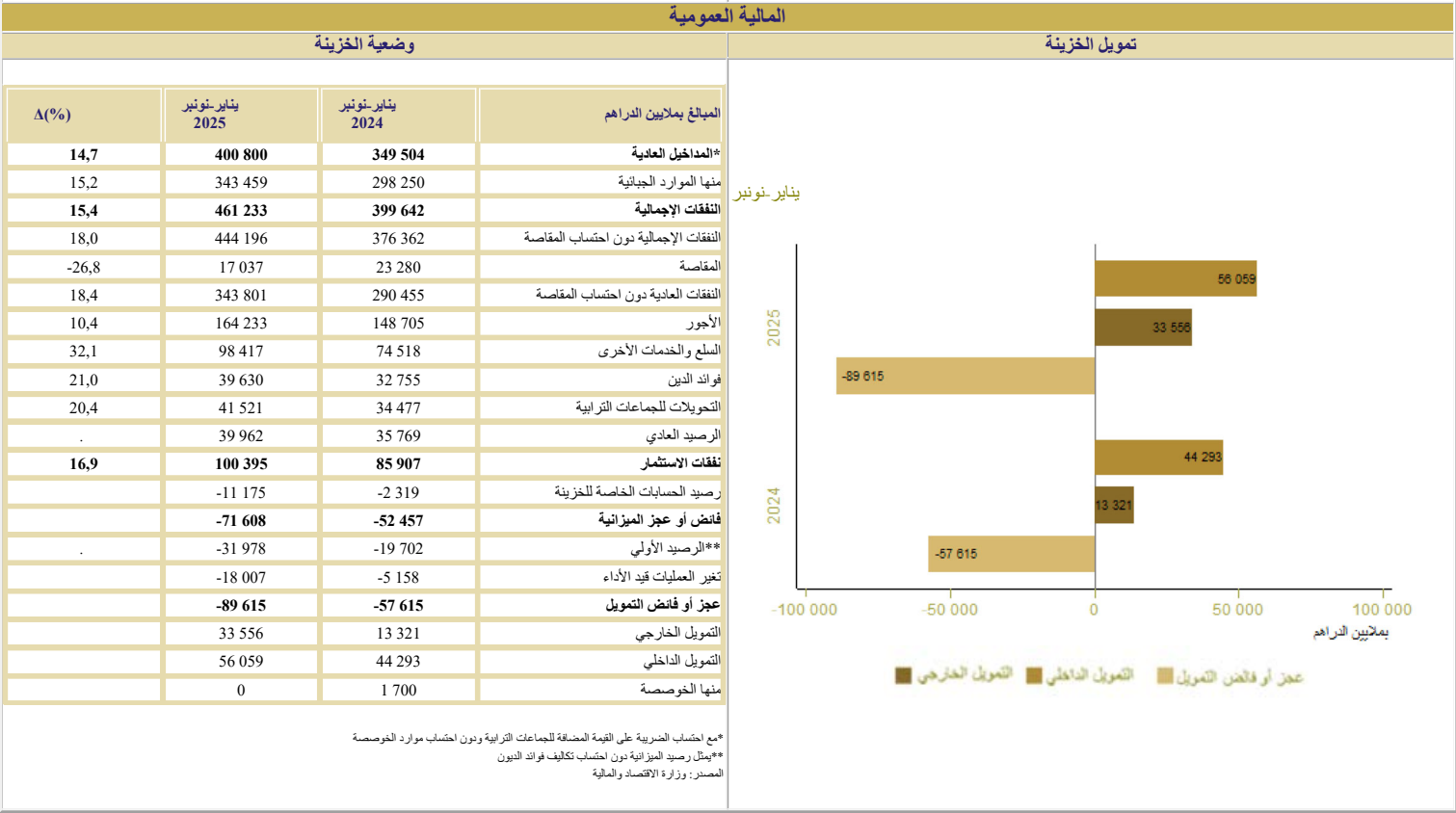




تطور مؤشر مازي

حجم التداولات

(%)



يناير-نونبر

2025

2024

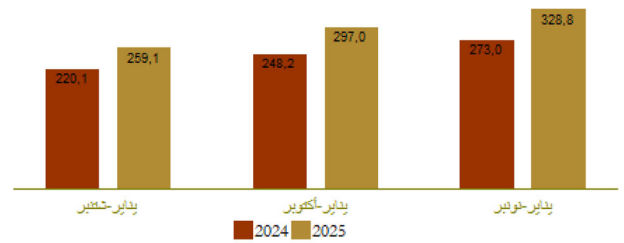
بملايين الدراهم

الحسابات الخارجية

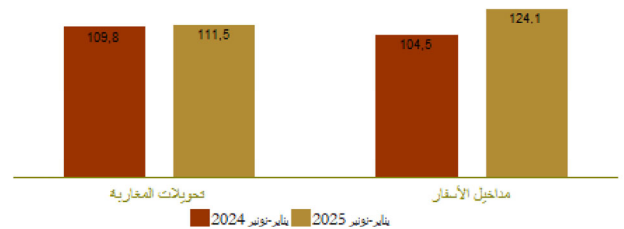
Δ (%)	المبالغ بملايين الدراهم		
	يناير-نوفمبر 2025	يناير-نوفمبر 2024	
1,8	423 541,0	416 149,0	الصادرات الإجمالية
13,8	87 148,0	76 600,0	صادرات الفوسفات ومشتقاته
-3,1	141 279,0	145 856,0	صادرات قطاع السيارات
9,2	752 349,0	689 149,0	الواردات الإجمالية
-5,3	98 698,0	104 251,0	واردات المواد الطاقية
15,0	181 137,0	157 452,0	مواد التجهيز
12,9	186 164,0	164 915,0	السلع الاستهلاكية
20,4	328 808,0	272 999,0	العجز التجاري الإجمالي
	56,3	60,4	نسبة (%) تغطية الصادرات للواردات
18,7	124 141,0	104 548,0	مداخيل الأسفار
1,6	111 533,0	109 809,0	تحويلات المغاربة المقيمين بالخارج
16,4	26 662,0	22 914,0	تدفقات الاستثمارات الأجنبية المباشرة الصافية

المصدر : مكتب الصرف

تطور العجز التجاري بملايير الدراهم



تطور مداخيل الأسفار و تحويلات المغاربة المقيمين بالخارج بملايير الدرهم



الحسابات الوطنية

تطور الناتج الداخلي الإجمالي على أساس سنوي

Δ(%)	بملايير الدراهم		
	ف3-2025	ف3-2024	
4,0	339,3	326,4	الناتج الداخلي الإجمالي بالأسعار المتسلسلة
4,4	27,0	25,9	القيمة المضافة للقطاع الفلاحي
3,8	276,1	266,0	القيمة المضافة للقطاع غير الفلاحي
5,7	431,0	407,9	الناتج الداخلي الإجمالي بالأسعار الجارية

المصدر : المندوبية السامية للتخطيط

